

(「修正プログラムのご提供について」の追記) 2022年2月14日

(マイリスト初期化に対する対策を追記) 2022年1月25日

2022年1月21日

ユーザー各位

福井コンピュータアーキテクト株式会社

福井コンピュータスマート株式会社

## 修正プログラムのご提供について

「ARCHITREND ZERO Ver7 シリーズ以降 3D カタログマスタ建具の不具合について」に対する修正プログラムを公開いたします。修正プログラムの提供が可能になりましたら、プログラム更新をお願いいたします。

ご不便をお掛けしたことをお詫びいたします。

### プログラム

3D カタログマスタ Ver6

ARCHITREND ZERO Ver8

ARCHITREND リフォームエディション Ver8

ARCHITREND Modelio Ver6

### 最新版プログラム・更新プログラムダウンロード

公開日時 2022年2月16日(予定)

公開場所 FC コンシェルジュ・FC アカウントにて公開

### 自動更新

公開日時 2022年2月24日(予定)

公開場所 FC コンシェルジュ・FC アカウントにて公開

- FC コンシェルジュからのプログラムの更新手順につきましては、以下のリンクの「個別ダウンロード」の手順をご覧ください。

<http://www.trendlive.jp/TRENDLiveHelp/2013/page/page06.htm>

- FC アカウントからのプログラムの更新手順につきましては、以下のリンクの「個別ダウンロード」の手順をご覧ください。

[https://www.fukuicompu.co.jp/mnl/fcacc/temp/app\\_dl/index.htm](https://www.fukuicompu.co.jp/mnl/fcacc/temp/app_dl/index.htm)

同期処理を行うとマイリストが初期化されることへの対策として、回避策にマイリストのエクスポート/インポート手順を追記・修正しました。

## ARCHITREND ZERO Ver7 シリーズ以降 3D カタログマスタ建具の不具合について

3D カタログマスタの建具を入力している場合に、ARCHITREND ZERO の建具記号の L・R が逆に表記されてしまうなどの不具合を確認しております。つきましては、対処方法をご案内させていただきます。

ご不便をお掛けして大変申し訳ありませんが、内容をご確認の上ご対応をよろしくお願いいたします。

### 記

#### 不具合発生プログラムと症状

---

##### [プログラム]

- 3D カタログマスタ Ver5 以降
- ARCHITREND ZERO Ver7 以降
- ARCHITREND リフォームエディション Ver7 以降
- ARCHITREND Modelio Ver6 以降

##### [症状]

- 3D カタログマスタの建具・サッシのエクспорт/インポート
- ARCHITREND ZERO シリーズの物件圧縮ファイルのエクспорт/インポートを行うと、3D カタログマスタに格納されている建具（サッシ：片引き窓、室内建具：片引き戸）の LR 判断基準の情報がおかしくなり、平面図・平面詳細図の建具記号の L・R が逆に表記されてしまう。

※ARCHITREND Modelio に関しては、図面内への影響はありませんが、物件のインポートで LR 判断基準の情報がおかしくなります。

##### [影響箇所]

- 建具記号（平面図・平面詳細図）
- 建具表・建具配置図
- 一般積算・手間なし積算

該当の建具については、最後の添付資料をご確認ください。

#### 回避策

---

- 手順① 3D カタログマスタ Ver5 をご利用の場合は、最新ビルドに更新してから行う。  
2022 年 1 月 21 日時点の 3D カタログマスタ Ver5 の最新ビルドは、ビルド 22319。  
~~3D カタログマスタ Ver6 をご利用の場合は、手順②に進む。~~  
3D カタログマスタ Ver6 をご利用の場合も、マイリストの初期化への対策として、最新ビルドに更新をお願いいたします。3D カタログマスタ Ver6 は最新ビルドであれば初期化されません。最新ビルドは、ビルド 23306 です。

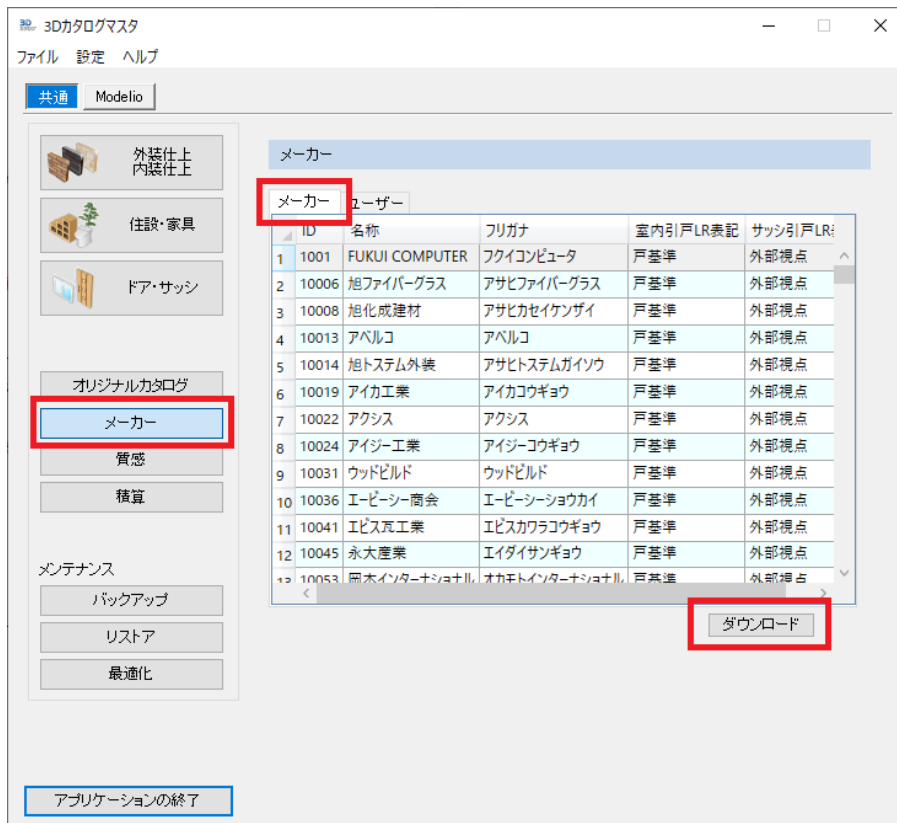
- FC コンシェルジュからのプログラムの更新手順につきましては、以下のリンクの「個別ダウンロード」の手順をご覧ください。

<http://www.trendlive.jp/TRENDLiveHelp/2013/page/page06.htm>

- FC アカウントからのプログラムの更新手順につきましては、以下のリンクの「個別ダウンロード」の手順をご覧ください。

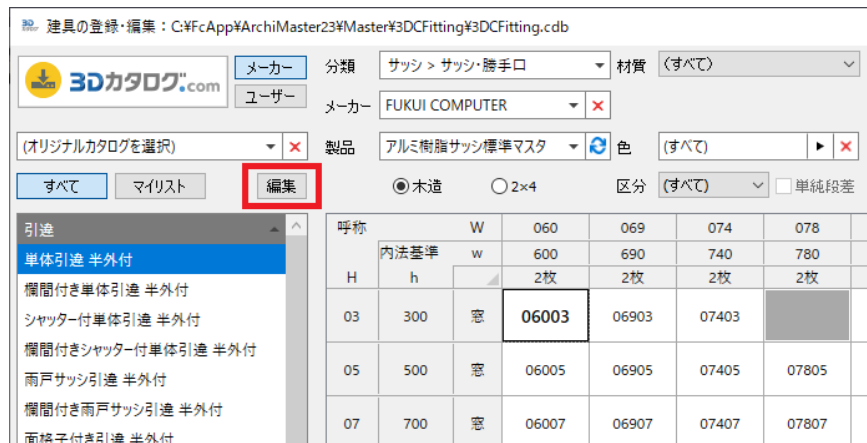
[https://www.fukuicompu.co.jp/mnl/fcacc/temp/app\\_dl/index.htm](https://www.fukuicompu.co.jp/mnl/fcacc/temp/app_dl/index.htm)

手順② 3D カタログマスタを起動し、メーカーDB のダウンロードを行う。



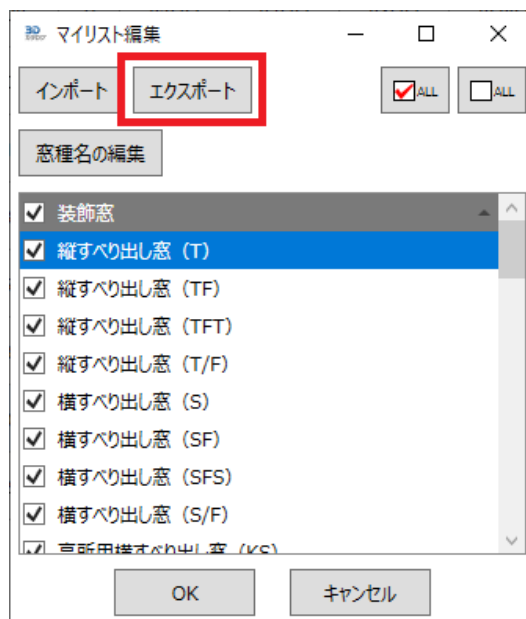
手順③ 3D カタログマスタ Ver5 をご利用の場合は、手順④の作業を行うとマイリストが初期化されるため、マイリストで窓種の項目 ON/OFF の切り替えや窓種名の変更を行っている場合は、あらかじめマイリストをエクスポートしておく。マイリストを編集していない場合はこの手順は不要のため、手順④に進む。

1. 建具一覧を開き、分類を「サッシ」－「サッシ・勝手口」に切り替える。
2. マイリストを編集しているメーカー・製品を選択する。
3. 「編集」をクリック。



4. 表示されたダイアログで「エクスポート」をクリックして、ファイルを保存する。  
 ※エクスポートファイル名の初期値は「SashMyList.czsmyl」固定のため、メーカー・製品が分かるように、ファイル名の変更を行ってください。

メーカー：LIXIL 製品：デュオ PG の場合 「LIXIL\_デュオ PG.czsmyl」など



※この作業は一括で行うことはできません。お手数ですが、登録されているメーカー・製品ごとに個別に行ってください。

手順④ 建具の同期処理を以下方法から選択して行う

- 登録されているすべてのコンテンツに対して一括で処理を行う（コンテンツの登録数によっては、同期に時間を要する P.4）
- 個別に処理を行う（必要なコンテンツ数に応じて処理を行う P.5）

a. 登録されているすべてのコンテンツに対して一括で処理を行う

建具一覧を開き（「ドア・サッシ」 - 「一覧表示」）、表示されるダイアログで「コンテンツの同期を行います。」 「日付を比較せずに同期する。」を ON にして「OK」。

3Dカタログマスタ

？ ドア・サッシの一覧を表示します。

コンテンツの同期を行います。

すべて  サッシのみ

日付比較をせずに同期する。

※注意：同期には時間がかかります。

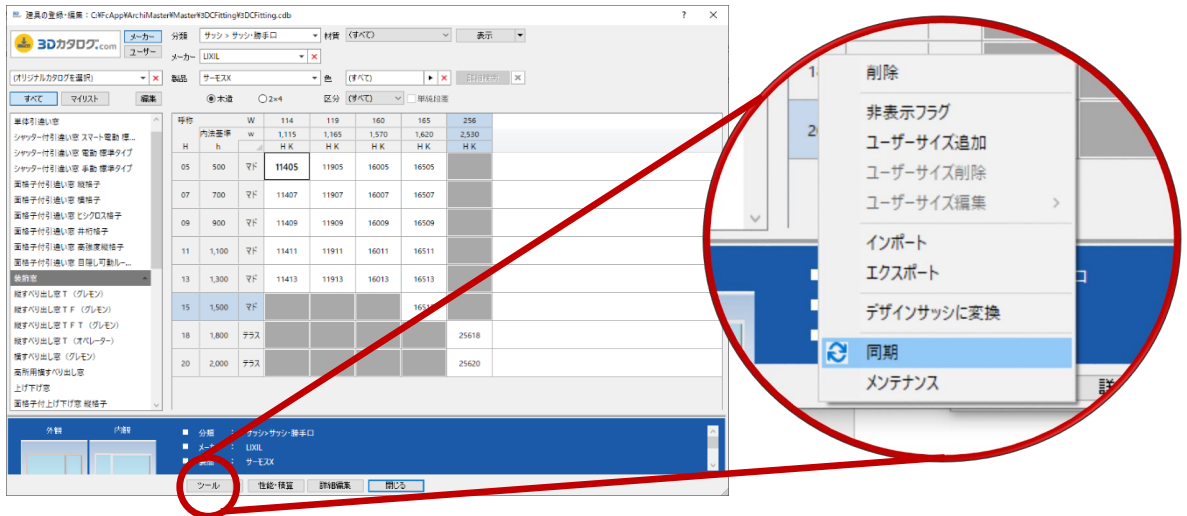
OK

3D カタログマスタ Ver5 のビルドが古い場合は、「日付を比較せずに同期する。」が出ません。最新ビルドに更新してから処理を行ってください。

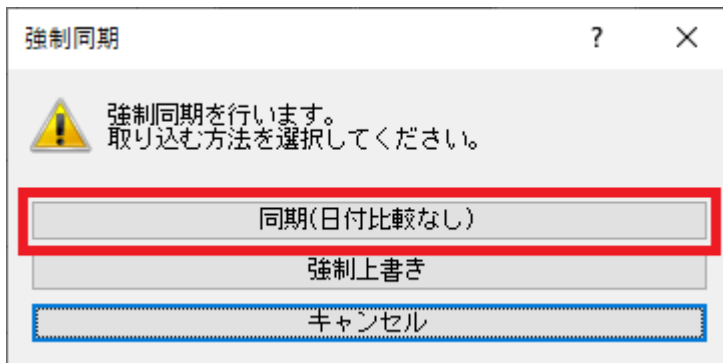
※コンテンツの登録数によっては、同期に時間がかかることもあります。ご注意ください。

## b. 個別に処理を行う

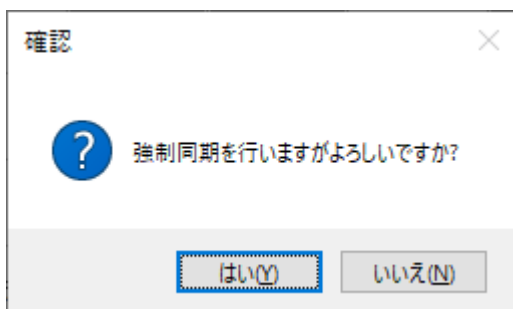
建具一覧で同期を行うコンテンツを開き、「ツール」 - 「同期」を SHIFT キーを押しながら選択。



表示されたダイアログで、「同期（日付比較なし）」を実行する。



3D カタログマスタ Ver5 のビルドが古い場合は、以下のダイアログが表示されます。「いいえ」を選択して処理を中断し、最新ビルドに更新してから処理を行ってください。



手順⑤ 手順③でマイリストのエクスポートを行っている場合は、メーカー・製品ごとにインポートを行う。

手順⑥ ARCHITREND ZERO を起動し、建具記号の再作成（図形復元）を行う。  
他、図面においても、更新処理を行ってください。

#### プログラム修正予定

---

修正プログラムの提供が可能になりましたら、プログラム更新をお願いいたします。  
提供時期については別途ご案内いたします。

本案内に関するご質問は、福井コンピュータグループ総合案内までお問い合わせください。

▼福井コンピュータグループ総合案内

<https://hd.fukuicompu.co.jp/common/support/grsogo.html>

以上

(添付資料)

サッシ		
メーカー	分類	製品
LIXIL	サッシ・勝手口	デュオ PG
		オープンウィン
		ガゼリア N
		ワイドウィン
		サーモス II-H
		サーモス L
		サーモス X
		サーモス A
	防火戸 FG-A	
	デザインサッシ	LW
三協立山 (三協アルミ)	サッシ・勝手口	ビューアート
		マディオ J
		防火サッシ F 型 アルミ複層タイプ /Low-E ガラス仕様
		マディオ P
		アルジオ

室内建具		
メーカー	分類	製品
ウッドワン	室内建具	ドレタス
		ピノアース クラフトドア
		ピノアース
ノダ	室内建具	モードコレクト
		ビノイエ
	アートクチュール	
	施設・店舗関連	UD (ビノイエ)
パナソニック	室内建具	ベリティス クラフトレーベル
		ベリティス プラス
		ベリティス
プレイリーホームズ	室内建具	MATSU 浪漫 DOOR
		ユーロトレンドドア
		エースドア
		gp ドア
住友林業クレスト	室内建具	REAL FACE
大建工業	室内建具	Hapia