

(「修正プログラムのご提供について」の追記) 2023年03月16日

2023年03月14日

ユーザー各位

福井コンピュータアーキテクト株式会社
福井コンピュータスマート株式会社

GLOOBE 2023 Construction 仮設工事の不具合に対する

修正プログラムのご提供について

「GLOOBE 2023 Construction 仮設工事の不具合について」に対する修正プログラムを公開いたしました。FC アカウント・FC コンシェルジュよりプログラム更新をお願いいたします。ご不便をお掛けしたことをお詫びいたします。

プログラム

GLOOBE 2023 Construction

最新版プログラム・更新プログラムダウンロード

公開日時 2023年3月16日

公開場所 FC アカウント・FC コンシェルジュにて公開

- FC アカウントからのプログラムの更新手順につきましては、以下のリンクの「個別ダウンロード」の手順をご覧ください。

https://www.fukuicompu.co.jp/mnl/fcacc/temp/app_dl/index.htm

- FC コンシェルジュからのプログラムの更新手順につきましては、以下のリンクの「個別ダウンロード」の手順をご覧ください。

<http://www.trendlive.jp/TRENDLiveHelp/2013/page/page06.htm>

GLOOBE 2023 Construction 仮設工事の不具合について

仮設工事の枠組足場において、階段入力を行うとプログラムが強制終了する不具合が発生しております。つきましては、下記の通りご案内させていただきます。

ご不便をお掛けして大変申し訳ありませんが、内容をご確認の上、ご対応をよろしくお願いいたします。

記

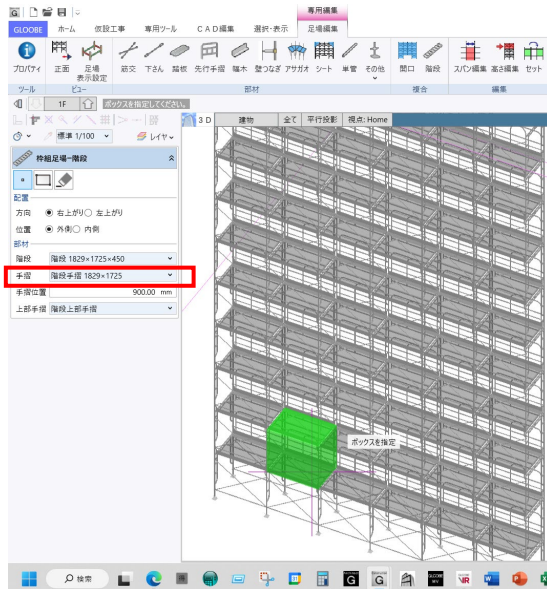
不具合発生プログラムと症状

[プログラム]

GLOOBE 2023 Construction

[症状]

- ① 枠組足場の足場編集にて「階段手摺あり」で階段入力を行うとプログラムが強制終了する。

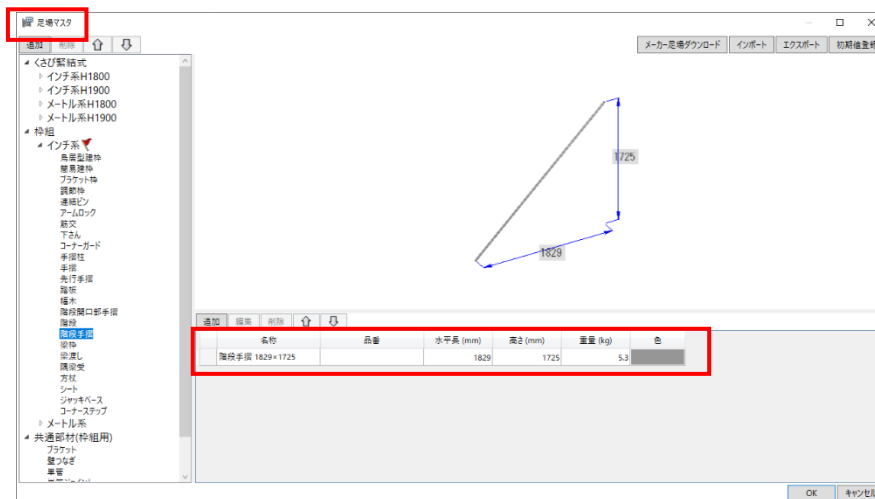


- ② GLOBE2022 で作成したデータ（枠組足場「階段手摺あり」）を GLOBE2023 で開き、下記操作を行うとプログラムが強制終了する。

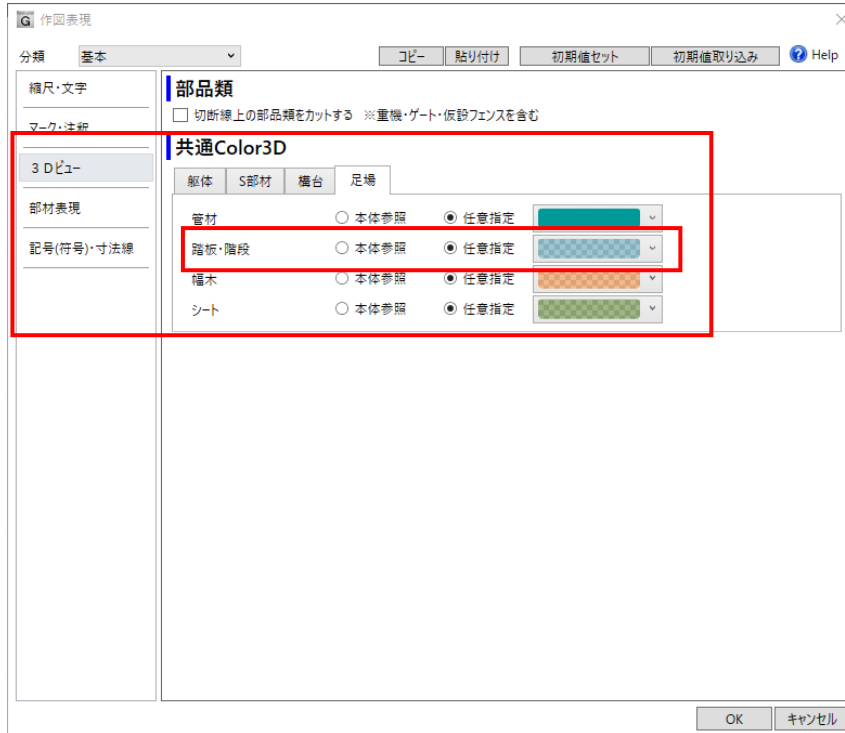
(ア) 足場編集



(イ) 足場マスタ編集



(ウ) 作図表現の 3D ビュー色変更

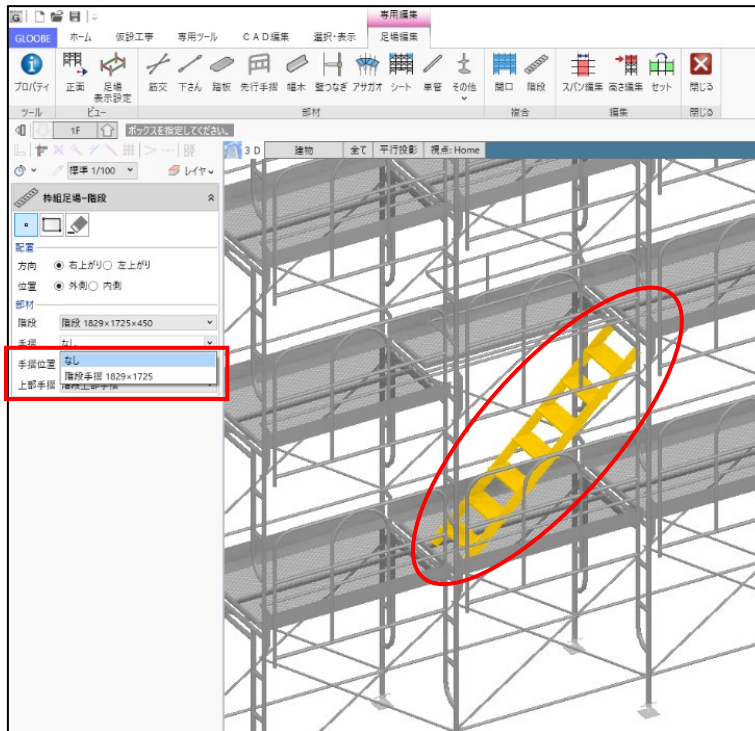


(エ) 工程計画を開く



回避策

- ① 「階段手摺なし」に設定して階段を入力して頂ければ強制終了いたしません。



- ② GLOBE2022 で作成したデータ（枠組足場「階段手摺あり」）を GLOBE2023 で開いた後、下記操作をお控えください。
- (ア) 足場編集
 - (イ) 足場マスタ編集
 - (ウ) 作図表現の 3D ビュー色変更
 - (エ) 工程計画の入力

プログラム修正予定

GLOBE 2023 Construction プログラムの修正を行います。

公開日時 2023 年 3 月 16 日（予定） → **2023 年 3 月 16 日公開済み**

公開場所 FC アカウント・FC コンシェルジュにて公開

- FC アカウントからのプログラムの更新手順につきましては、以下のリンクの「個別ダウンロード」の手順をご覧ください。
https://www.fukuicompu.co.jp/mnl/fcacc/temp/app_dl/index.htm
- FC コンシェルジュからのプログラムの更新手順につきましては、以下のリンクの「個別ダウンロード」の手順をご覧ください。
<http://www.trendlive.jp/TRENDLiveHelp/2013/page/page06.htm>

本案内に関するご質問は、福井コンピュータグループ総合案内までお問い合わせください。

▼福井コンピュータグループ総合案内

<https://hd.fukuicompu.co.jp/common/support/grsogo.html>

以上