

---

# 現場 Plus

## リリースノート

2023年3月更新版

協力業者ユーザー様向け



## 改善項目一覧

1. 納品管理機能（新機能）	2
1-1 納品管理機能とは	2
1-2 現場の納品依頼項目一覧の表示	2
1-3 納品依頼の流れ	3
1-3-1 納品依頼（元請ユーザー）	4
1-3-2 業者が納品依頼に回答（協力業者ユーザー）	5
1-3-3 運送業者による納品報告	6
1-3-4 納品済にする（協力業者ユーザー）	8
1-3-5 完了にする（元請ユーザー）	9
1-3-6 協力業者による納期回答が不可の場合（元請ユーザー）	10
1-3-7 協力業者から別日を回答された場合（元請ユーザー）	11
1-3-8 納期変更依頼	12
1-3-9 納品依頼項目を削除	14
1-4 納品依頼項目の更新履歴を確認	17
1-5 担当現場の納品依頼項目一覧の表示	18
1-5-1 納品依頼項目を並び替える	19
1-5-2 納品項目を絞り込む	20
1-6 納品依頼項目一覧の Excel 出力	22
1-7 工程表上で納品依頼項目を確認	23
1-7-1 納品依頼項目情報を確認	23
1-8 カレンダー上で納品依頼項目を確認	26
2. 現場情報	27
2-1 協力業者ユーザーに元請ユーザーの電話番号を公開	27
2-1-1 作成済みの現場に参加している協力業者ユーザーに公開する	27
2-2 搬入可能車両 項目を追加	28
3. 元請からのお知らせ機能	29
3-1 メール・アプリ通知に対応	29
4. 定型文	30
4-1 納品管理に対応	30
4-1-1 定型文設定	30
4-1-2 納品管理画面で定型文を挿入する	31
4-2 置換項目の前回値の記憶に対応	32
4-3 定型文の原文を表示する	33
5. ユーザーオプション	34
5-1 現場選択時の表示画面設定	34
6. その他更新	36
6-1 アプリ（最新バージョン 1.23.0300）	36
6-1-1 QR コード読込に対応	36

# 1. 納品管理機能（新機能）

## 1-1 納品管理機能とは

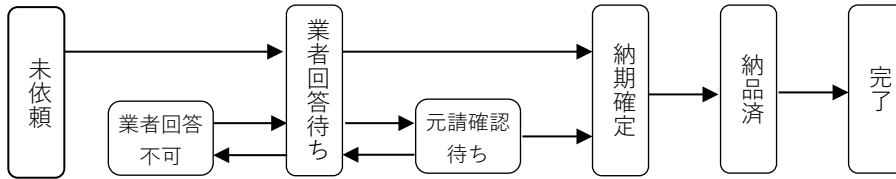
- 納品管理機能は、元請の納品管理担当者と、納品業者のユーザーが商材の納期を調整するための機能です。
- 元請の納品管理担当者は、納品業者の調整や納品先、配送方法の指定を行えます。
- 納品業者のユーザーは、希望された納期で商材を納品できるか回答し、合意が取れるまで納期を調整できます。

## 1-2 現場の納品依頼項目一覧の表示



- 現場選択後、画面の下部にある機能切り替えボタンに「納品管理」項目を追加しました。「納品管理」項目を選択すると、選択中の現場の納品管理画面に移動します。
- 納品管理画面では、選択中の現場の自分に依頼された納品依頼項目を一覧で確認できます。

### 1-3 納品依頼の流れ



確認が必要なステータスの場合に強調表示されます。

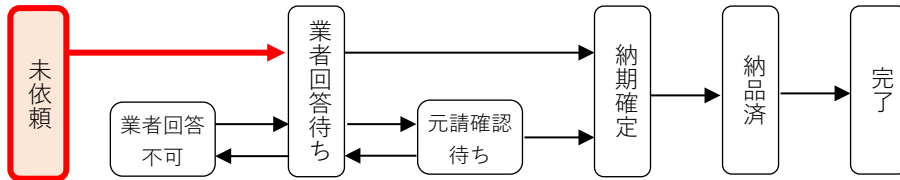
確認が必要なステータスの場合に押せるようになります。

「…」ボタンを押すと、操作メニューが表示されます。

- 依頼前に戻す
- 納期変更依頼
- 完了にする
- 納品前に戻す
- 削除申請

- 納品依頼項目は、上記の流れに沿って納品管理担当者と納品依頼先の協力業者ユーザーがやり取りを行い、納期の調整を行います。
- 確認が必要なステータスの場合、ステータスが赤く強調表示されます。また、「次の操作」のボタンが押せるようになります。「次の操作」のボタンを押すと、納品依頼の流れに沿った操作を行えます。
- 「…」ボタンを押すと、操作メニューが表示されます。ステータスの巻き戻しや削除といった操作を行えます。

### 1-3-1 納品依頼（元請ユーザー）



確認が必要な項目が1件あります。(未依頼: 1)

納品依頼項目	依頼先	ステータス	納品日	次の操作	その他
> 鋼製野縁	秋株式会社秋津	編集	未依頼	2/20	納品依頼

#### 納品依頼

依頼項目: 鋼製野縁

納品先: 現場  
東京都品川区南大井1-1-1

依頼先: 秋株式会社秋津  
清瀬 拓郎

依頼締切: 納品日より7日前

納品希望日: 2023/02/20

メッセージを追加

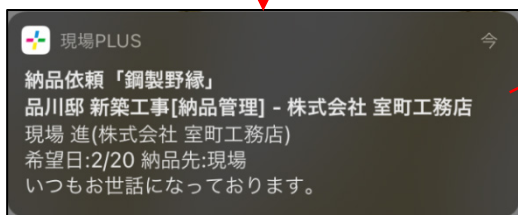
送信 キャンセル

選択するとメッセージ入力欄が表示されます。

納品希望日: 2023/02/20

メッセージ:

送信 キャンセル

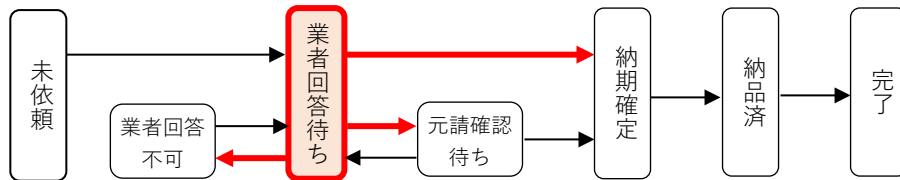


納品依頼を送信すると、通知が行われます。

ステータス
業者回答待ち

- 納品依頼先に指定した協力業者ユーザーへ納品依頼を行います。
- ステータスが「未依頼」の納品依頼項目について行う操作です。
- 納品依頼送信時、元請の納品管理担当者および納品依頼先の協力業者ユーザーへ通知されます。
- 納品依頼後、納品依頼項目のステータスが「業者回答待ち」になります。(1-3-2へ)

### 1-3-2 業者が納品依頼に回答（協力業者ユーザー）



確認が必要な項目が1件あります。(業者回答待ち:1)

納品依頼項目	納品先	ステータス ^	納品日	次の操作	その他
> 鋼製野縁	現場 (東京都品川区南大井1-1-1)	業者回答待ち	2/20	納期回答	

**納期回答**

依頼項目: 鋼製野縁  
 納品先: 現場 (東京都品川区南大井1-1-1)  
 納品希望日: 2/20(月)  
 メッセージ: いつもお世話になっております。

納期回答: 希望日に納品可能 別の日を回答 回答不可

メッセージを追加

送信 キャンセル

回答を選択します。「別の日を回答」の場合、日付の指定が必要です。

納期回答: 希望日に納品可能 別の日を回答 回答不可

年 / 月 / 日

希望日に納品可能

納期回答 (希望日通り) 「鋼製野縁」  
 品川邸 新築工事[納品管理] - 株式会社 室町工務店  
 清瀬 拓郎 (株式会社秋津)  
 希望日に納品可能 (2/20)  
 問題ありません。よろしくお願いいたします。

ステータス  
納期確定

回答不可

納期回答 (不可) 「鋼製野縁」  
 品川邸 新築工事[納品管理] - 株式会社 室町工務店  
 清瀬 拓郎 (株式会社秋津)  
 図面が足りないため回答できません。

ステータス  
業者回答不可

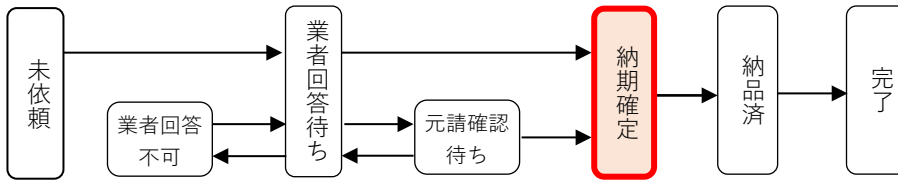
別の日を回答

納期回答 (別日) 「鋼製野縁」  
 品川邸 新築工事[納品管理] - 株式会社 室町工務店  
 清瀬 拓郎 (株式会社秋津)  
 業者回答日:2/23 (希望日:2/20)  
 週の前半の納品はできません。23日でもよろしいでしょうか。

ステータス  
元請確認待ち

- 納品依頼の内容に対して、元請の希望通り納品可能か回答を行います。
- ステータスが「業者回答待ち」の納品依頼項目について行う操作です。
  - 「業者回答不可」の場合でも再回答を行い回答内容を修正できます。
- 回答送信時、元請の納品管理担当者および納品依頼先の協力業者ユーザーへ通知されます。
- 回答内容に応じて、次の納品依頼項目のステータスが変化します。
  - 希望日に納品可能：ステータスが「納期確定」になります。(1-3-4 へ)
  - 別の日を回答：ステータスが「元請確認待ち」になります。(1-3-7 へ)
  - 回答不可：ステータスが「業者回答不可」になります。(1-3-6 へ)

### 1-3-3 運送業者による納品報告



#### 1-3-3-1 納品報告用 QR コードを出力



玄関タイル	南南海難波	編集	業者回答待ち	2/17	回答確認	...
鋼製野縁	秋株式会社秋津	編集	納期確定	2/14	納品確認	...

内容	更新履歴		
納品依頼項目	鋼製野縁		
依頼先	秋株式会社秋津 心清類 拓郎		
依頼確切	納品日より7日前		
納品日	元請希望日	業者回答日	
	2/14(火)	2/14(火)	2/14(火)
ステータス	納品依頼	業者回答	元請回答確
	2/3(金) 現場 進	2/3(金) 清類 拓郎	
	納期確定		
メッセージ			
納品先	現場 (東京都品川区南大井1-1-1)		
配送指示	資材置き場へ置いてください。		

石川邸 新築工事

「鋼製野縁」納品先

納品先名	写真
納品先住所	現場写真 (最大1枚)
納品日	2023/02/14
配送指示	資材置き場へ置いてください。

1. 納品先地図(Google map)

2. 納品報告

納品後の納品報告にご協力をお願いします。  
以下のQRコード・URLから納品報告を行えます。

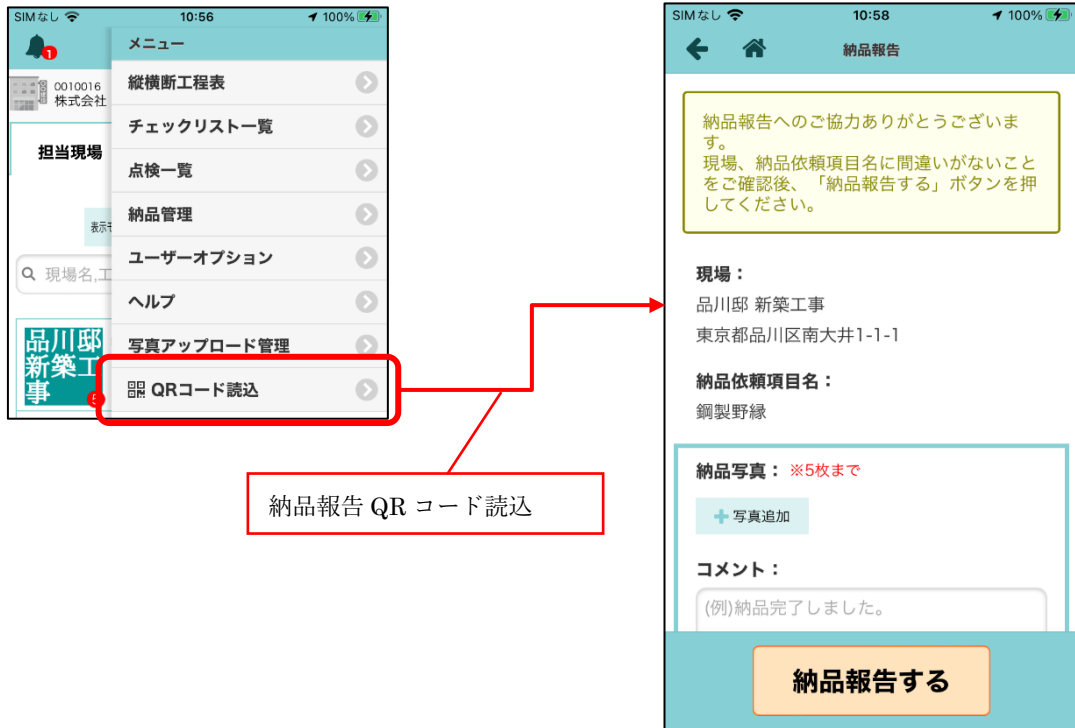
納品先の地図 URL の QR コードです。  
QR コードを読み込むことで、Google マップで  
納品先を表示できます。

納品報告用の QR コードです。  
QR コードを読み込むことで、納品報告できま  
す。

- 納品時に運送業者や現場で受け取った人が納品報告できるようにするには、予め納品報告用 QR コードを出力しておく必要があります。
- 納品報告用 QR コードには、Google マップ上で納品先への経路図を表示するための QR コードと、納品報告するための QR コードが含まれています。
- 納品報告用 QR コードは、納品先の住所または緯度経度が記載済みのときのみ出力できます。
- QR コードを読み込むことで、納品報告ができます。



### 1-3-3-2 現場 Plus ユーザーの納品報告

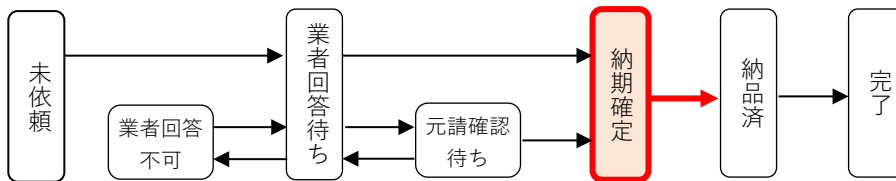


### 1-3-3-3 現場 Plus 未登録ユーザーの納品報告



- 現場 Plus アプリ内で QR コードを読み込み、納品報告することができます。
- 現場 Plus アプリをインストールされていないユーザーも、QR コードを読み込みブラウザ経由で納品報告することができます。

### 1-3-4 納品済にする（協力業者ユーザー）



確認が必要な項目が1件あります。(納期確定: 1)

納品依頼項目	納品先	ステータス	納品日	次の操作	その他
> 鋼製野縁	現場 (東京都品川区南大井1-1-1)	納期確定	2/20	納品報告	...

**納品**

依頼項目: 鋼製野縁  
 納品先: 現場  
 東京都品川区南大井1-1-1  
 納期: 2/23(木)

写真を追加    メッセージを追加

✓ 納品済みにする    ✕ キャンセル

選択すると写真の選択欄が表示されます。納品時の写真を添付できます。

納期: 2/20(月)

写真追加:  選択されていません

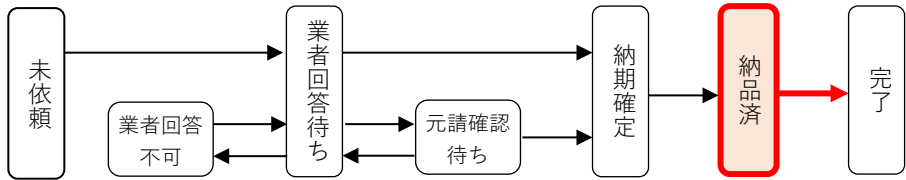
メッセージ:

納品済「鋼製野縁」  
 品川邸 新築工事[納品管理] - 株式会社 室町工務店  
 清瀬 拓郎 (株式会社秋津)  
 納品完了しました。

ステータス
納品済

- 納品を行った、または納品報告の通知を受けたら、元請へ納品を行った旨を報告します。
- ステータスが「納期確定」の納品依頼項目について行う操作です。
- 報告時に写真を添付できます。(5枚まで)  
 写真は、納品後も元請ユーザーによる納品の確認が完了するまでの間、追加・削除できます。
- 報告時、元請の納品管理担当者および納品依頼先の協力業者ユーザーへ通知されます。
- 報告後、納品依頼項目のステータスが「納品済」になります。(1-3-5へ)

1-3-5 完了にする（元請ユーザー）



確認が必要な項目が1件あります。(納品済み: 1)

Excel出力 選択 + 追加

納品依頼項目	依頼先	ステータス	納品日	次の操作	その他
> 鋼製野縁	秋株式会社秋津	納品済み	2/20	納品確認	...

**納品確認**

依頼項目: 鋼製野縁  
 納期: 2/23(木)  
 納品先: 現場  
 東京都品川区南大井1-1-1

納品写真:

メッセージを追加

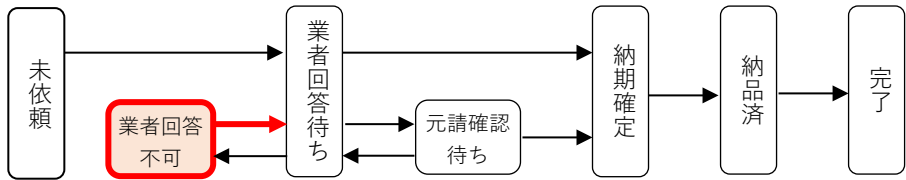
完了にする キャンセル

完了「鋼製野縁」  
 品川邸 新築工事[納品管理] - 株式会社 室町工務店  
 現場 進 (株式会社 室町工務店)  
 確認しました。

ステータス
完了

- 報告内容を確認し、問題がなければ完了します。
- ステータスが「納品済」の納品依頼項目について行う操作です。
- 確認時、元請の納品管理担当者および納品依頼先の協力業者ユーザーへ通知されます。
- 確認後、納品依頼項目のステータスが「完了」になります。

1-3-6 協力業者による納期回答が不可の場合（元請ユーザー）



確認が必要な項目が2件あります。(業者回答不可:1 納品済み:1)

Excel出力 選択 +追加

納品依頼項目	依頼先	編集	ステータス ▲	納品日	次の操作	その他
> 鋼製野縁	秋株式会社秋津		業者回答不可	2/20	納品依頼	...

**納品依頼**

依頼項目: 鋼製野縁

納品先: 現場  
東京都品川区南大井1-1-1

依頼先: 秋株式会社秋津

納品希望日: 2023/02/20

回答不可理由: 必要な図面がありません。

メッセージ:

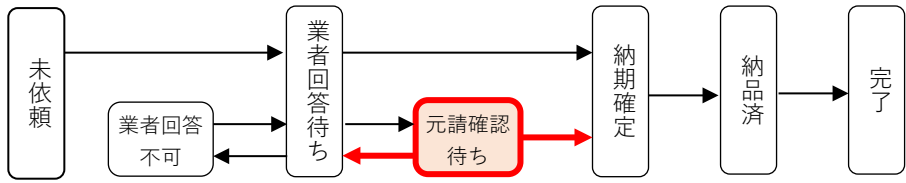
再依頼時はメッセージが必須です。

納品依頼「鋼製野縁」  
品川邸 新築工事[納品管理] - 株式会社 室町工務店  
現場 進(株式会社 室町工務店)  
希望日:2/20 納品先:現場  
不足していた図面を添付ファイルに追加しました。

ステータス  
業者回答待ち

- ステータスが「業者回答不可」の場合、再依頼を行えます。
- 依頼送信時、元請の納品管理担当者および納品依頼先の協力業者ユーザーへ通知されます。
- 再依頼後、納品依頼項目のステータスが「業者回答待ち」になります。(1-3-2 へ)

1-3-7 協力業者から別日を回答された場合（元請ユーザー）



確認が必要な項目が2件あります。(元請確認待ち: 1 納品済み: 1)

納品依頼項目	依頼先	ステータス	納品日	次の操作	その他
> 鋼製野縁	秋株式会社秋津	編集	元請確認待ち	2/20 → 2/23	回答確認

**納期確認**

依頼項目: 鋼製野縁  
 納品希望日: 2/20(月)  
 業者回答日: 2/23(木)  
 メッセージ: その週の前半は都合が付きません。木曜日でもよろしいでしょうか。

回答確認:  回答日で確定  別の日を希望

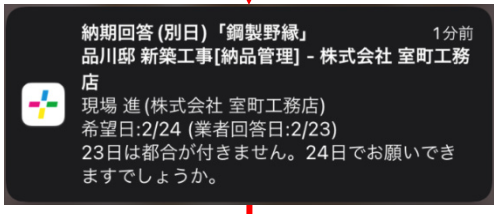
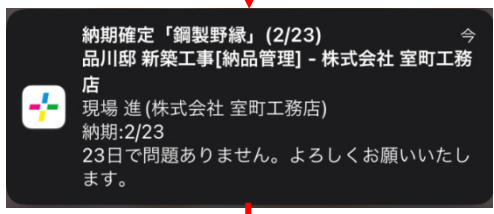
確認内容を選択します。「別の日を希望」の場合、日付の指定が必要です。

回答確認:  回答日で確定  別の日を希望

年 / 月 / 日

回答日で確定

別の日を希望



ステータス
納期確定

ステータス
業者回答待ち

- 協力業者の回答が「別の日を回答」の場合に、回答された日を納品日としてよいか確認を行います。
- ステータスが「元請確認待ち」の納品依頼項目について行う操作です。
- 確認内容送信時、元請の納品管理担当者および納品依頼先の協力業者ユーザーへ通知されます。
- 確認内容に応じて、次の納品依頼項目のステータスが変化します。
  - 回答日で確定：ステータスが「納期確定」になります。(1-3-4 へ)
  - 別の日を希望：ステータスが「業者回答待ち」になります。(1-3-2 へ)

### 1-3-8 納期変更依頼

確認が必要な項目が2件あります。(元請確認待ち:1 納品済み:1)

Excel出力 選択 +追加

納品依頼項目	依頼先	ステータス	納品日	次の操作	その他
> 鋼製野縁	秋株式会社秋津	編集	納期確定	2/23	納品確認 ...

依頼前に戻す  
**納期変更依頼**  
 完了にする  
 納品前に戻す  
 削除申請

**納期変更依頼**

依頼項目: 鋼製野縁  
 納品先: 現場  
 東京都品川区南大井1-1-1

現在の納期: 2/23(木)

変更後納品日: 年 / 月 / 日

メッセージを追加

送信 キャンセル

図は元請ユーザーの例ですが、協力業者ユーザーも同様の操作で納期変更依頼を行えます。

変更したい日を入力してください。

納期変更依頼「鋼製野縁」  
 品川邸 新築工事[納品管理] - 株式会社 室町工務店  
 現場 進 (株式会社 室町工務店)  
 2/23→2/24  
 23日は都合がつかなくなってしまったため、  
 24日に変更をお願いしますでしょうか。

納品管理担当者が  
変更依頼

納品依頼先協力業者  
が変更依頼

ステータス  
業者回答待ち

ステータス  
元請確認待ち

- 納期確定後、納品日を変更したい場合は、「納期変更依頼」を行います。
  - 納品管理担当者、納品依頼先協力業者ユーザーのどちらも同様の手順で納期変更依頼できます。
  - 納品管理担当者は、初期設定メニューの「現場情報設定」にて「元請ユーザーによる納期確定後の納期変更依頼」が「許可」になっている場合のみ納期変更依頼できます。
- その他の「…」ボタンを押すと表示される行操作メニューから「納期変更依頼」を選択してください。
- 依頼時、元請の納品管理担当者および納品依頼先の協力業者ユーザーへ通知されます。
- 依頼後、次の納品依頼項目のステータスが変化します。
  - 納品管理担当者から依頼：ステータスが「業者回答待ち」になり、納期変更依頼の回答待ちになります。(1-3-8-1 へ)
  - 納品依頼先ユーザーから依頼：ステータスが「元請確認待ち」になり、納期変更依頼の回答待ちになります。(1-3-8-1 へ)

### 1-3-8-1 納期変更依頼へ回答

確認が必要な項目が1件あります。(業者回答待ち:1)					
納品依頼項目	納品先	ステータス	納品日	次の操作	その他
> 鋼製野縁	現場 (東京都品川区南大井1-1-1)	業者回答待ち	2/23 → 2/24	変更依頼回答	

**納期変更依頼回答**

依頼項目: 鋼製野縁

納品先: 現場  
東京都品川区南大井1-1-1

変更前納品日: 2/23(木)

変更後納品日: 2/24(金)

納期回答:

[メッセージを追加](#)

回答内容を選択してください。



納期変更回答 (変更可能:2/27) 「鋼製野縁」  
品川邸 新築工事[納品管理] - 株式会社 室町工務店  
清瀬 拓郎 (株式会社秋津)  
変更可能 (2/27)  
27日ならば問題ありません。

ステータス  
納期確定

納期変更回答 (変更不可:2/23) 「鋼製野縁」  
品川邸 新築工事[納品管理] - 株式会社 室町工務店  
清瀬 拓郎 (株式会社秋津)  
納期変更不可 (2/23)  
24日はこちらの都合が付きません。調整をお願いいたします。

納品管理担当者が回答

納品依頼先協力業者が回答

ステータス  
納期確定

ステータス  
元請確認待ち

- 納期変更依頼に対して回答します。
- 納期変更依頼された納品依頼項目は、「次の操作」のボタンが「変更依頼回答」になっています。「変更依頼回答」ボタンを押して、回答を行ってください。
- 回答時、元請の納品管理担当者および納品依頼先の協力業者ユーザーへ通知されます。
- 回答後、次の納品依頼項目のステータスが変わります。
  - 変更可能：納品日が変わり、ステータスが「納期確定」になります。(1-3-4 へ)
  - 変更不可：回答したユーザーによって異なります。
    - ◇ 納品管理担当者が回答：ステータスが「納期確定」に戻ります。(1-3-4 へ)  
納品日は変更されません。
    - ◇ 納品依頼先ユーザーが回答：ステータスが「元請確認待ち」になります。(1-3-6 へ)  
以降、納品日について双方の合意が取れるまで、元請の回答確認と納期変更依頼回答を繰り返します。

### 1-3-9 納品依頼項目を削除

納品依頼項目はステータスの進行に応じて2通りの削除方法があります。

- 納期確定前（未依頼）：未依頼の納品依頼項目を選択し一括削除できます。
- 納期確定後（納期確定）：協力業者と合意を取ることで、削除できます。

#### 1-3-9-1 未依頼の納品依頼項目の削除

確認が必要な項目が8件あります。(未依頼:8)

Excel出力 選択 追加

納品依頼項目	依頼先	ステータス	納品日	次の操作	その他
足場材	(株) 白糸台	編集 未依頼		納品依頼	...

選択モードになりチェックできるようになります。

確認が必要な項目が8件あります。(未依頼:8)

納期確定 完了にする 削除 選択解除

納品依頼項目	依頼先	ステータス	納品日	次の操作	その他
<input type="checkbox"/> 足場材	(株) 白糸台	編集 未依頼		納品依頼	...
<input type="checkbox"/> キッチン水栓		編集 未依頼		納品依頼	...
<input type="checkbox"/> 玄関タイル		編集 未依頼		納品依頼	...

削除する納品依頼項目にチェックを付けます。

確認が必要な項目が8件あります。(未依頼:8)

納期確定 完了にする 削除 選択解除

納品依頼項目	依頼先	ステータス	納品日	次の操作	その他
<input type="checkbox"/> 足場材	(株) 白糸台	編集 未依頼		納品依頼	...
<input checked="" type="checkbox"/> キッチン水栓		編集 未依頼		納品依頼	...
<input checked="" type="checkbox"/> 玄関タイル		編集 未依頼		納品依頼	...

確認

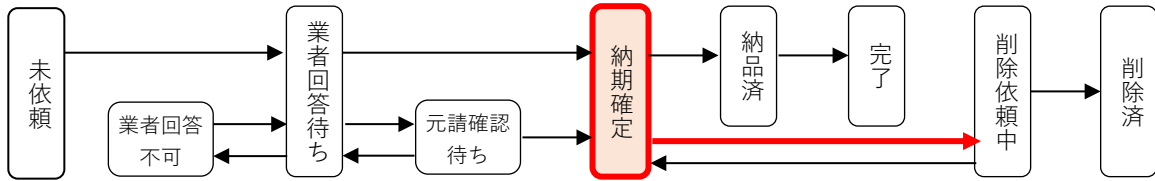
確認  
選択した行を削除します。よろしいですか?

OK キャンセル

- 未依頼の納品依頼項目を削除する場合は、納品依頼項目一覧の上部にある「選択」ボタンを押し、削除したい項目を選択してください。
- 「削除」ボタンを押すと確認が表示されます。問題がなければ「OK」を押して削除してください。



### 1-3-9-2 削除申請をする（元請ユーザー）



確認が必要な項目が2件あります。(元請確認待ち:1 納品済み:1)

納品依頼項目	依頼先	編集	ステータス	納品日	次の操作	その他
> 鋼製野縁	秋株式会社秋津		納期確定	2/23	納品確認	...

メニュー: 依頼前に戻す, 納期変更依頼, 完了にする, 納品前に戻す, **削除申請**

**削除申請**

依頼項目: 玄関タイル  
 依頼先: 株式会社南海難波  
 納期: 2/22(水)

この依頼を削除して良いか依頼先に確認します。依頼先により削除が承認されると、この依頼項目が削除されます。

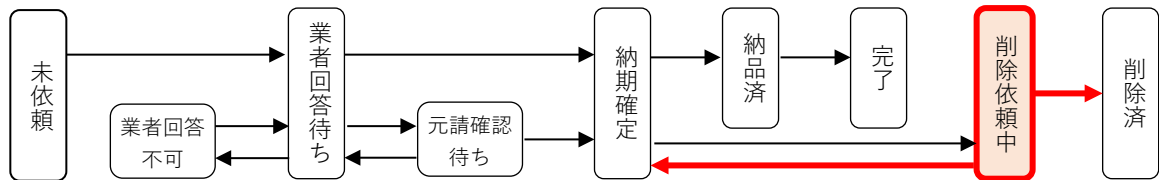
**※削除後元に戻すことはできません。**

納期項目削除の確認 「鋼製野縁」  
 品川邸 新築工事[納品管理] - 株式会社 室町工務店  
 現場 進 (株式会社 室町工務店)  
 「鋼製野縁」の削除を申請しました。

ステータス
削除依頼中

- 納期が確定した納品依頼項目を削除する場合は、協力業者との合意の上で削除します。
- その他の「…」ボタンを押すと表示される行操作メニューから「削除申請」を選択してください。
- 確認が表示されますので、問題がなければ「削除申請」ボタンを押して申請してください。
- 申請時、元請の納品管理担当者および納品依頼先の協力業者ユーザーへ通知されます。
- 削除申請後、納品依頼項目のステータスが「削除依頼中」になります。(1-3-9-3 へ)

### 1-3-9-3 削除申請の承認（協力業者ユーザー）



確認が必要な項目が1件あります。(削除申請中:1)

Excel出力 選択

納品依頼項目	納品先	ステータス	納品日	次の操作	その他
> 鋼製野縁	現場 (東京都品川区南大井1-1-1)	削除申請中	2/23	削除申請回答	

**削除申請回答**

依頼項目: 玄関タイル  
納期: 2/22(水)

この依頼を削除して良い場合は「削除可」を、削除に問題がある場合は「削除不可」を選択してください。

回答:  削除可  削除不可

[メッセージを追加](#)

回答内容を選択します。

削除可

削除不可

納期項目削除済「鋼製野縁」  
品川邸 新築工事[納品管理] - 株式会社 室町工務店  
清瀬 拓郎 (株式会社秋津)  
削除可の回答をしました。これにより「鋼製野縁」が削除されました。

納期項目削除不可回答「鋼製野縁」  
品川邸 新築工事[納品管理] - 株式会社 室町工務店  
清瀬 拓郎 (株式会社秋津)  
「鋼製野縁」の削除申請に削除不可の回答をしました。すでに納品済です。

ステータス  
削除済

ステータス  
納期確定

- 削除申請に合意して削除してよいか回答します。
- ステータスが「削除申請中」の納品依頼項目について行う操作です。
- 回答内容送信時、元請の納品管理担当者および納品依頼先の協力業者ユーザーへ通知されます。
- 回答内容に応じて、次の納品依頼項目のステータスが変わります。
  - 削除可：納品依頼項目が削除され、ステータスが「削除済」になります。以降この項目は操作できなくなります。
  - 削除不可：ステータスが「納期確定」になります。(1-3-4 へ)

## 1-4 納品依頼項目の更新履歴を確認

内容		更新履歴		
日時	ユーザー	操作	内容/メッセージ	
2/6 17:22	株式会社 室町工務店 現場 進	納品確認	ステータス:完了	
2/6 16:57	株式会社 室町工務店 現場 進	内容変更	納品写真:1枚追加 	
2/6 16:47	株式会社秋津 清瀬 拓郎	納品	予定通り納品完了しました。 ステータス:納品済み	
2/6 16:37	株式会社 室町工務店 現場 進	元請回答確認	回答日で確定 問題ありません。よろしくお願いいたします。 ステータス:納期確定 確定納品日:2023/02/23 別の日へ回答	

- 各納品依頼項目の変更内容や納品日の調整内容を「更新履歴」から確認できます。
- 納品依頼項目の詳細から「更新履歴」タブを選択してください。
- 更新履歴では、表示中の納品依頼項目の内容について、いつ、誰が、どのような操作を行ったかを最近のものを上にして表示します。
- 項目が変更された場合やメッセージが送信された場合、「内容/メッセージ」欄に内容が表示されます。

## 1-5 担当現場の納品依頼項目一覧の表示



← 納品管理

確認が必要な項目が11件あります。(未依頼: 10 納品済み: 1)

Excel出力 絞り込み 選択

現場	現場タグ	納品依頼項目	依頼先	ステータス	納品日	次の操作	その他
> 品川邸 新築工事		キッチン水栓	編集	未依頼	📅	納品依頼	...
> 品川邸 新築工事		洗面化粧台	編集	未依頼	📅	納品依頼	...
> 品川邸 新築工事		給湯器	編集	未依頼	📅	納品依頼	...
> 品川邸 新築工事		ユニットバス	編集	未依頼	📅	納品依頼	...
> 田町邸 新築工事		玄関タイル	南(株)南海難波	編集	未依頼	📅	納品依頼
> 田町邸 新築工事		トイレ	南(株)南海難波	編集	未依頼	📅	納品依頼
> 田町邸 新築工事		電材(照明・分電盤)	白(株)白糸台	編集	未依頼	📅	納品依頼
> 田町邸 新築工事		洗面化粧台	南(株)南海難波	編集	未依頼	📅	納品依頼
> 田町邸 新築工事		給湯器	白(株)白糸台	編集	未依頼	📅	納品依頼
> 田町邸 新築工事		ユニットバス	南(株)南海難波	編集	未依頼	📅	納品依頼

- 複数現場の納品依頼項目を一括で確認できます。
- 元請ユーザー様の場合、自分の担当現場の納品依頼項目を一覧で確認できます。
- 協力業者ユーザー様の場合、自分が依頼先になっている納品依頼項目を確認できます。

### 1-5-1 納品依頼項目を並び替える

← 納品管理

確認が必要な項目が11件あります。(未依頼:10 納品済み:1)

Excel出力 絞り込み 選択

現場	現場タグ	納品依頼項目	依頼先	ステータス	納品日	操作	その他
>	品川部 新築工事	キッチン水栓		編集 未依頼		納品依頼	...
>	品川部 新築工事	洗面化粧台		編集 未依頼		納品依頼	...
>	品川部 新築工事	ユニットバス		編集 未依頼		納品依頼	...
>	田町部 新築工事	玄関タイル	南 南海建設	編集 未依頼		納品依頼	...
>	田町部 新築工事	トイレ	南 南海建設	編集 未依頼		納品依頼	...
>	田町部 新築工事	電材(照明・分電盤)	白(株)白米台	編集 未依頼		納品依頼	...
>	田町部 新築工事	洗面化粧台	南 南海建設	編集 未依頼		納品依頼	...
>	田町部 新築工事	給湯器	白(株)白米台	編集 未依頼		納品依頼	...
>	田町部 新築工事	ユニットバス	南 南海建設	編集 未依頼		納品依頼	...
>	品川部 新築工事	銅製野縁	秋 株式会社秋津	納品済み	2/17	納品確認	...
>	品川部 新築工事	玄関タイル	南 南海建設	編集 業者回答待ち	2/22	回答確認	...
>	品川部 新築工事	トイレ	南 南海建設	編集 業者回答待ち	2/8	回答確認	...
>	品川部 新築工事	電材(照明・分電盤)	白(株)白米台	編集 業者回答待ち	2/8	回答確認	...

① 納品日のヘッダーをクリック。

← 納品管理

確認が必要な項目が11件あります。(未依頼:10 納品済み:1)

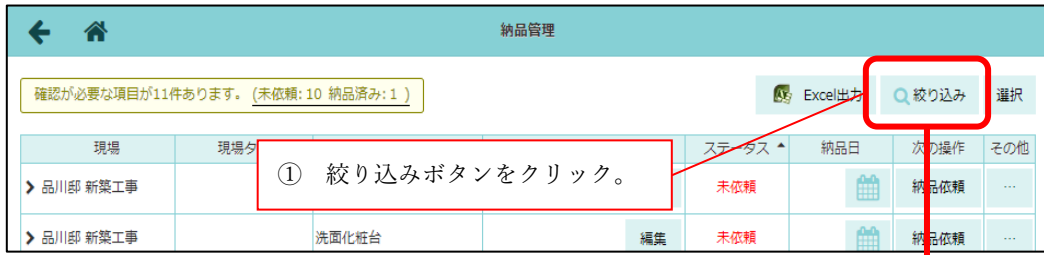
Excel出力 絞り込み 選択

現場	現場タグ	納品依頼項目	依頼先	ステータス	納品日	操作	その他
>	品川部 新築工事	トイレ	南 南海建設	編集 業者回答待ち	2/8	回答確認	...
>	品川部 新築工事	電材(照明・分電盤)	白(株)白米台	編集 業者回答待ち	2/8	回答確認	...
>	品川部 新築工事	銅製野縁	秋 株式会社秋津	納品済み	2/17	納品確認	...
>	品川部 新築工事	ユニットバス	南 南海建設	編集 業者回答待ち	2/22	回答確認	...
>	品川部 新築工事	洗面化粧台		編集 未依頼		納品依頼	...
>	品川部 新築工事	給湯器		編集 未依頼		納品依頼	...
>	品川部 新築工事	ユニットバス		編集 未依頼		納品依頼	...
>	田町部 新築工事	玄関タイル	南 南海建設	編集 未依頼		納品依頼	...
>	田町部 新築工事	トイレ	南 南海建設	編集 未依頼		納品依頼	...
>	田町部 新築工事	電材(照明・分電盤)	白(株)白米台	編集 未依頼		納品依頼	...
>	田町部 新築工事	洗面化粧台	南 南海建設	編集 未依頼		納品依頼	...
>	田町部 新築工事	給湯器	白(株)白米台	編集 未依頼		納品依頼	...
>	田町部 新築工事	ユニットバス	南 南海建設	編集 未依頼		納品依頼	...

② 並び順が納品日の早い順になりました。

- 先頭行にある「現場」、「ステータス」、「納品日」の各列名をクリックすると、それぞれの項目で並び替えることができます。
- 「現場」の場合、現場名のあいうえお順で並び替えます。
- 「ステータス」の場合、対応が必要なステータスが上になるように並び替えます。
- 「納品日」の場合、納品日の日付が早い順に並び替えます。
- 並び替え中の項目と同じヘッダーをクリックすると逆順で並び替えます。
- デフォルトの並び順は「ステータス」順です。

1-5-2 納品項目を絞り込む



- 表示する納品依頼項目を絞り込むことができます。

- 検索条件には以下の内容を指定できます。

項目名	内容	
現場	入力したキーワードが現場名、現場名カナ、工事名、工事名カナ、現場番号のいずれかに含まれる現場の納品依頼項目を表示します。 半角スペース区切りで複数指定できます。複数指定した場合、それらすべてを含む現場の納品依頼項目を表示します。	
現場タグ	指定したタグがついている現場の納品依頼項目を表示します。	
現場担当元請グループ	指定した元請グループが担当している現場の納品依頼項目を表示します。	
納品依頼項目	入力したキーワードが納品依頼項目名、納品依頼項目備考、依頼先業者名、依頼先ユーザー名、のいずれかに含まれる納品依頼項目を表示します。 半角スペース区切りで複数指定できます。複数指定した場合、それらすべてを含む納品依頼項目を表示します。	
ステータス	指定したステータスの納品依頼項目を表示します。 複数のステータスを指定した場合、その内のいずれかのステータスの納品依頼項目を表示します。	
	要対応	対応が必要な納品依頼項目を表示します。
	完了・削除済み	完了している、または削除済みの納品依頼項目を表示します。
	詳細	更に詳しくステータスを指定します。 「未依頼」「業者回答待ち」「業者回答不可」「元請確認待ち」「納期確定」「納品済み」「完了」「削除申請中」「削除済み」から指定できます。
納品日	確定した納品日が指定した範囲内の納品依頼項目を表示します。	

- 複数項目の検索条件を指定した場合、入力した条件をすべて満たす納品依頼項目を表示します。

## 1-6 納品依頼項目一覧の Excel 出力

確認が必要な項目が4件あります。(未依頼: 1 業者回答不可: 1 元請確認待ち: 1 納品済み: 1)

納品依頼項目	依頼先	ステータス	納品日	次の操作	その他
給湯器	白 (株) 白米台	編集 未依頼	3/17	納品依頼	...
玄関タイル	南海南海難波	編集 業者回答不可	4/7	納品依頼	...
トイレ	南海南海難波	編集 元請確認待ち	3/3 → 3/7	回答確認	...
鋼製野縁	秋株式会社秋津	納品済み	2/23	納品確認	...

画面に表示されている並び順通りに出力されます。

A	B	C	D	E	F	G	H	I	J	K	L	
1	現場番号	現場名	現場タグ	担当元請グループ	現場住所	納品依頼項目	ステータス	依頼先会社	依頼先担当	元請希望日	業者回答日	確定納品日
2	BK-0008	品川邸 新築工事	東京支店	東京支店	東京都品川区南大井1-1-1	給湯器	未依頼	(株) 白米台	足取 健	2023/03/17		
3	BK-0008	品川邸 新築工事	東京支店	東京支店	東京都品川区南大井1-1-1	玄関タイル	業者回答不可	南海南海難波	貝塚 智/境 淡/七道 光	2023/04/07		
4	BK-0008	品川邸 新築工事	東京支店	東京支店	東京都品川区南大井1-1-1	トイレ	元請確認待ち	南海南海難波	貝塚 智/境 淡/七道 光	2023/03/03	2023/03/07	
5	BK-0008	品川邸 新築工事	東京支店	東京支店	東京都品川区南大井1-1-1	鋼製野縁	納品済み	株式会社秋津	清瀬 拓郎	2023/02/20	2023/02/23	2023/02/23
6	BK-0008	品川邸 新築工事	東京支店	東京支店	東京都品川区南大井1-1-1	電材 (照明・分電盤)	業者回答待ち	秋山株式会社	井荻 太郎/沼袋 優希/八	2023/03/08		
7	BK-0008	品川邸 新築工事	東京支店	東京支店	東京都品川区南大井1-1-1	キッチン水栓	納期確定	南海南海難波	貝塚 智/境 淡/七道 光	2023/02/27	2023/02/27	2023/02/27
8												
9												
10												

- 納品依頼項目一覧上部の「Excel 出力」ボタンを押すと、納品依頼項目一覧 Excel を出力できます。
- PC 版からのみ出力できます。
- 画面に表示されている通りの並び順で出力されます。
- 出力列は以下の通りです。

列名	出力例
現場番号	「BK-0001」
現場名	「品川邸新築工事」
現場タグ	「東京支店」
担当元請グループ	「東京支店」
現場住所	「東京都品川区南大井 1-1-1」
納品依頼項目	「鋼製野縁」
ステータス	「納期確定」
依頼先会社	「株式会社秋津」
依頼先担当	「清瀬 拓郎」
元請希望日	「2023/02/20」
業者回答日	「2023/02/23」
確定納品日	「2023/02/23」
納品先名	「現場」
納品先住所	「東京都品川区南大井 1-1-1」
備考	「できれば午前中をお願いいたします」



## 1-7 工程表上で納品依頼項目を確認

- 工程表上に納品予定行が表示されるようになり、納品依頼項目の納品日を確認することができます。
- 納品依頼項目が1つもない現場の工程表上には納品予定行は表示されません。

### 1-7-1 納品依頼項目情報を確認

展開時

品川邸 新築工事 工程表(品川邸 新築工事)		2/3 15:51 更新																												今日										
品川邸 新築工事		2023年1月							2023年2月																					2023年										
品川邸 新築工事		26	27	28	29	30	31	1	2	3	4	5	6	7	8	9	10	11	12	13	14	15	16	17	18	19	20	21	22	23	24	25	26	27	28	1	2			
品川邸 新築工事		木	金	土	日	月	火	水	木	金	土	日	月	火	水	木	金	土	日	月	火	水	木	金	土	日	月	火	水	木	金	土	日	月	火	水	木	金	土	日
現場の日程																																								
▼ 納品予定	未依頼: 3																																							
地鎮祭																																								
▼ 地盤改良																																								
地盤調査																																								

収縮時

▼ 納品予定	未依頼: 3																																								
洗面化粧台																																									
トイレ																																									
電材 (照明・分電盤)																																									
キッチン																																									
銅製野縁																																									
玄関タイル																																									

協力業者ユーザーログイン時

▼ 納品予定																																									
トイレ																																									
電材 (照明・分電盤)																																									
銅製野縁																																									

納品確定日が入力済の納品依頼項目が表示されます。

- 納品ステータスが納期確定以降の場合、マイルストーンの色が強調されます。
- 協力業者ユーザーログイン時は、納品確定日が入力済の納品依頼項目のみ表示されます。自身が納品依頼先に設定されていない納品依頼項目も閲覧することができます。

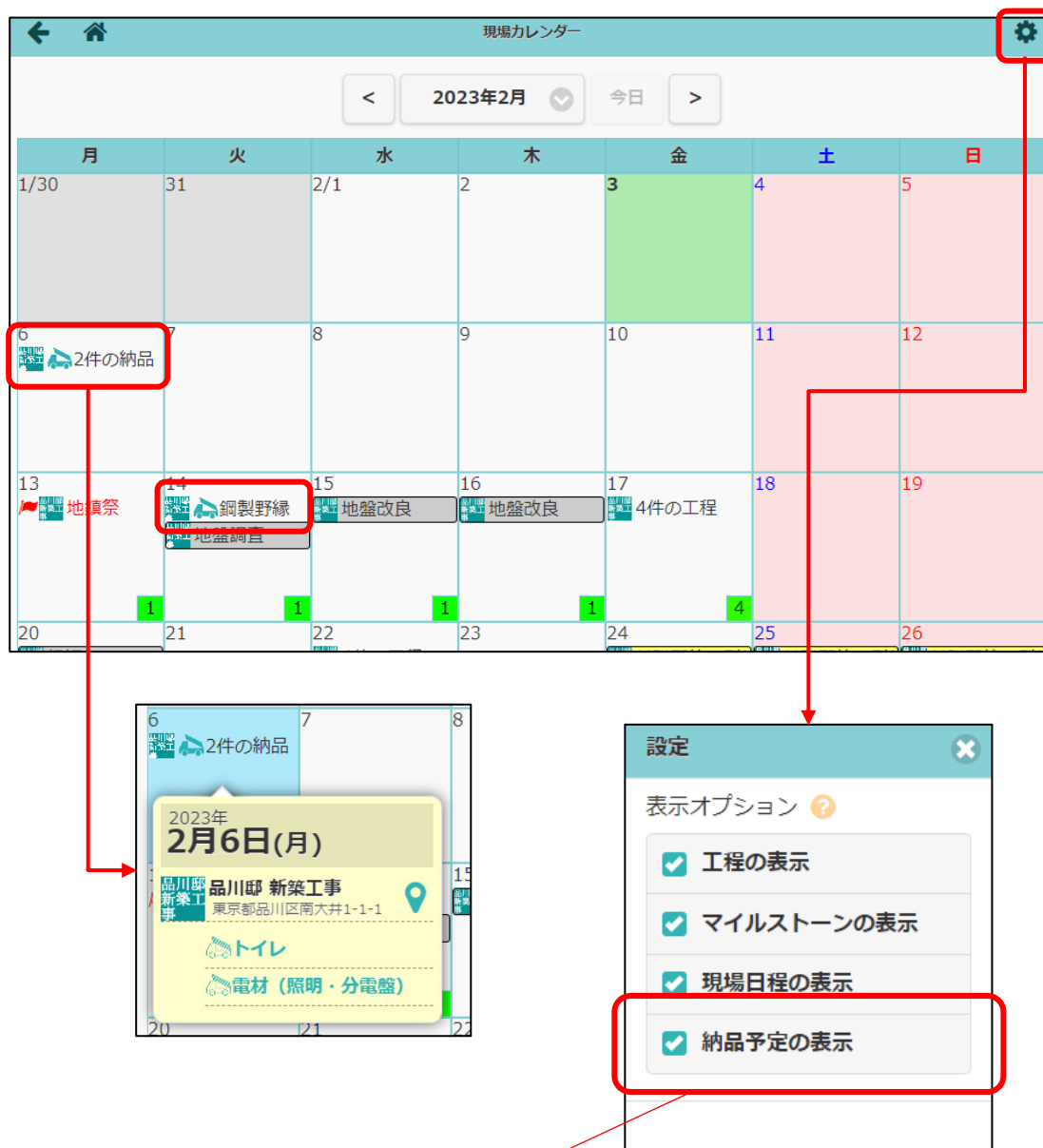
### 1-7-1-1 納品予定を工程表 PDF 出力時に表示する

PDF 出力した工程表で納品依頼項目を確認できます。

工程名	担当者	開始予定日	終了予定日	2023年3月							2023年4月							2023																			
				30	31	1	2	3	4	5	6	7	8	9	10	11	12		13	14	15	16	17	18	19	20	21	22	23	24	25	26	27	28	29	30	1
現場の日程				月次基本会	土	日	月次基本会	土	日	月次基本会	土	日	月次基本会	土	日	月次基本会	土	日	月次基本会	土	日	月次基本会	土	日	月次基本会	土	日	月次基本会	土	日	月次基本会	土	日	月次基本会	土	日	
納品予定																																					
地盤改良																																					
地盤調査		3/21	3/21																																		
地盤改良		3/22	3/23																																		

- 「納品日を工程表上に表示する」が有効の場合、納品依頼項目名の右に納品日も表示します。

## 1-8 カレンダー上で納品依頼項目を確認



チェックを外すことで、納品行を非表示にすることができます。

- カレンダー上で納品確定日が入力済の納品依頼項目を確認できます。
- 自身が担当している現場の納品依頼項目が表示されます。
- 現場に参加している元請・協力業者ユーザーが納品依頼項目を閲覧することができます。

## 2. 現場情報

### 2-1 協力業者ユーザーに元請ユーザーの電話番号を公開

- 現場に参加している協力業者ユーザーに、元請ユーザーの電話番号を公開する設定を追加しました。
- 元請担当者ごとに公開設定を「公開」にすることで、協力業者ユーザーに電話番号を公開できます。
- 電話番号公開設定の初期値は「非公開」です。
- 現場の一括取込で、一括して設定することも可能です。

#### 2-1-1 作成済みの現場に参加している協力業者ユーザーに公開する

現場情報詳細

品川邸 新築工事

東京本社  
北海道支社

会社出力設定 編集

出力会社名 株式会社 室町工務店

元請担当設定 編集

協力業者への電話番号公開	工事責任者	営業担当	工事担当	設計担当	納品管理担当	その他担当
公開	非公開	非公開	非公開	公開	非公開	非公開

元請担当者一覧 編集

キャンセル 元請担当設定 保存

協力業者への電話番号公開

工事責任者 公開

営業担当 非公開

工事担当 非公開

設計担当 非公開

納品管理担当 公開

その他担当 非公開

電話番号公開済の場合、ユーザーをタップするとポップアップが表示されます。

協力業者ユーザーログイン時

元請担当者一覧

工事責任者 現場 進

株式会社 室町工務店

営業担当 現場 進

工事担当 電話

設計担当

## 2-2 搬入可能車両 項目を追加

現場情報詳細

品川邸 新築工事

土地情報

現場住所: 〒123-4567 東京都品川区南大井1-1-1

用途地域: なし

防火地域: なし

建ぺい率:

容積率:

搬送状況: 既存道路

**搬入可能車両: 4t車**

納品管理

品川邸 新築工事

搬入可能車両: 4t車

着工日	上棟日	完成日	引渡日
1/28	3/3	6/30	7/20

納品依頼項目	依頼先	ステータス	納品日	次の操作	その他
> 足場材	(株) 白糸台	編集	未依頼	納品依頼	...

現場の納品管理画面の画面上部に表示されます。

納品管理

確認が必要な項目が3件あります。(未依頼: 3)

現場	現場タグ	納品依頼項目	依頼先	ステータス	納品日	次の操作	その他
品川邸 新築工事		洗面化粧台	編集	未依頼	2/3	納品依頼	...

内容

更新履歴

現場: 品川邸 新築工事  
東京都品川区南大井1-1-1

搬送状況: 既存道路  
**搬入可能車両: 4t車**

納品依頼項目: 洗面化粧台

依頼先: 編集

依頼締切: 締切なし

現場を跨いだ納品管理画面の納品依頼項目「内容」タブ内に表示されます。

- 現場の土地情報に搬入可能車両の項目を追加しました。
- 搬入可能車両項目には、現場に納品搬入時に搬入可能な車両の条件を記載します。  
(例: 4t 車まで可)
- 現場の納品管理画面、現場を跨いだ納品一覧画面で搬入可能車両の内容を確認できます。

### 3. 元請からのお知らせ機能

#### 3-1 メール・アプリ通知に対応

- 新規作成時および編集時、通知対象ユーザーにメール・アプリ通知を行います。  
通知対象ユーザー
  - 元請からお知らせの公開対象に含まれる社員または協力業者
  - ユーザーオプション「メール・アプリ通知受信設定」で「受信する」を選択している

## 4. 定型文

### 4-1 納品管理に対応

#### 4-1-1 定型文設定

ユーザー定型文（協力業者）

キャンセル ユーザー定型文新規登録 新規登録

定型文名 \*

分類名

▲候補を表示

本文 \*

+ 置換項目の挿入 ? 置換項目とは?

プレビューを表示 ?

対象機能 \*

トーク

納品管理

新規登録

キャンセル

- 共通定型文（元請管理者ユーザー様のみ）またはユーザー定型文の作成・編集画面にて、対象機能に「納品管理」を追加しました。
  - ▶ 協力業者ユーザー様は、「メッセージ」入力時のみ定型文をご使用いただけます。



#### 4-1-2 納品管理画面で定型文を挿入する

納品依頼項目	依頼先	ステータス	納品日	次の操作	その他
鋼製野縁	株式会社秋津	編集	業者回答待ち	3/8	回答確認

内容	更新履歴
納品依頼項目	鋼製野縁
依頼先	株式会社秋津 清瀬 拓郎 中村橋 純 保谷 大輔
依頼締切	納品日より7日前
納品日	3/8(水)
元請希望日	3/8(水)
業者回答日	
確定納品日	
ステータス	業者回答待ち
納品依頼	2/27(月) 現場進
業者回答	
元請回答確認	
納品	
納品確認	
メッセージ	
納品先	現場 (東京都品川区南大井1-1-1)
配送指示	資材置き場へ置いてください。

定型文挿入

OK キャンセル

添付ファイル追加 備考追加

定型文を利用できる入力欄の右上には、「定型文挿入」ボタンが表示されます。

### 納期回答

依頼項目: 鋼製野縁

納品先: 現場  
東京都品川区南大井1-1-1

納品希望日: 3/8(水)

メッセージ:

納期回答: 希望日に納品可能 別の日を回答 回答不可

定型文挿入

送信 キャンセル

- 元請ユーザー様は、「配送指示」「備考」「メッセージ」の入力欄で定型文をご使用いただけます。
- 協力業者ユーザー様は、「メッセージ」入力時のみ定型文をご使用いただけます。

## 4-2 置換項目の前回値の記憶に対応

定型文挿入

定型文 \*

掲示板サンプル (駐車場案内)

プレビュー 定型文原文を表示

現場駐車場は 添付案内図記載の駐車場 をご利用ください。  
クレームにならないよう、ご協力をお願いいたします。

置換項目設定  入力値を記憶する

項目名	値
駐車場	添付案内図記載の駐車場

初期値に戻す

置換項目設定の値が記憶されます。

- 定型文を挿入するタイミングで、「置換項目設定」で変更した値を記憶できるようにしました。
  - ▶ 「入力値を記憶する」のチェックを ON にした状態で「挿入」を行うと、次回同じ定型文を選択した際に、記憶した値が入力された状態になります。
  - ▶ 「キャンセル」した場合は記憶されません。
  - ▶ 「入力値を記憶する」のチェックを OFF にした状態で「挿入」を行うと、記憶した値は削除されます。
  - ▶ ユーザー設定項目のみ記憶します。「今日」などのシステム規定の項目は記憶しません。

### 4-3 定型文の原文を表示する



- 定型文を挿入するタイミングで、定型文の原文を確認できるようにしました。
  - 共通定型文の原文をコピー・編集し、ユーザー定型文として登録しなおすことができます。

## 5. ユーザーオプション

### 5-1 現場選択時の表示画面設定

The image illustrates the steps to configure the initial display screen for site selection in the '現場Plus TF' application. It consists of three sequential screenshots and a separate settings panel.

- Screenshot 1:** The main menu of the application. The 'ユーザーオプション' (User Options) item is highlighted with a red box.
- Screenshot 2:** The 'ユーザーオプション' settings screen. The '現場機能設定' (Site Function Settings) item is highlighted with a red box.
- Screenshot 3:** The '現場機能設定' (Site Function Settings) screen. Under the '現場表示設定' (Site Display Settings) section, the '現場選択時に表示する画面' (Screen to display when selecting a site) is set to '工程表' (Gantt Chart). The '保存' (Save) button is highlighted.
- Separate Panel:** A panel titled '協力業者ユーザー様' (Collaborator User Settings). The '初期表示画面を選択' (Select initial display screen) option is checked. The '工程表' (Gantt Chart) option is selected.

- 担当現場一覧や現場検索結果などで現場を選択したときに表示する画面を設定することができます。

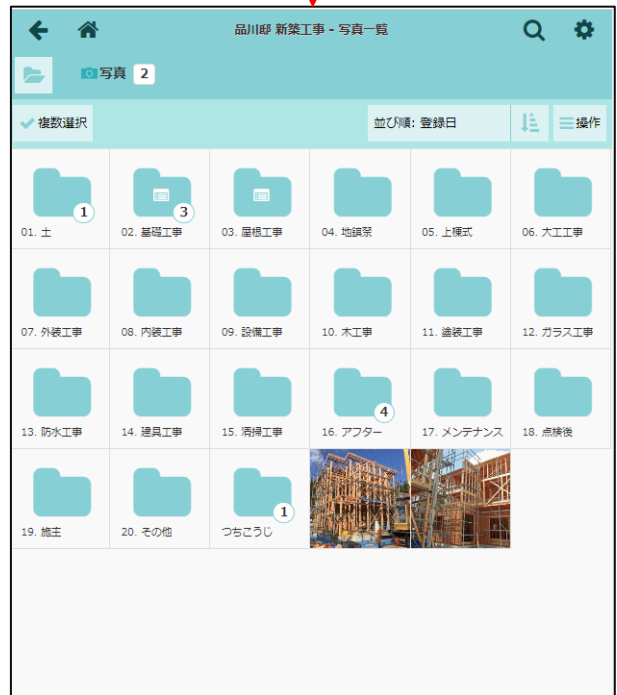
例) 担当現場一覧から現場を選択したとき



設定：現場情報のとき



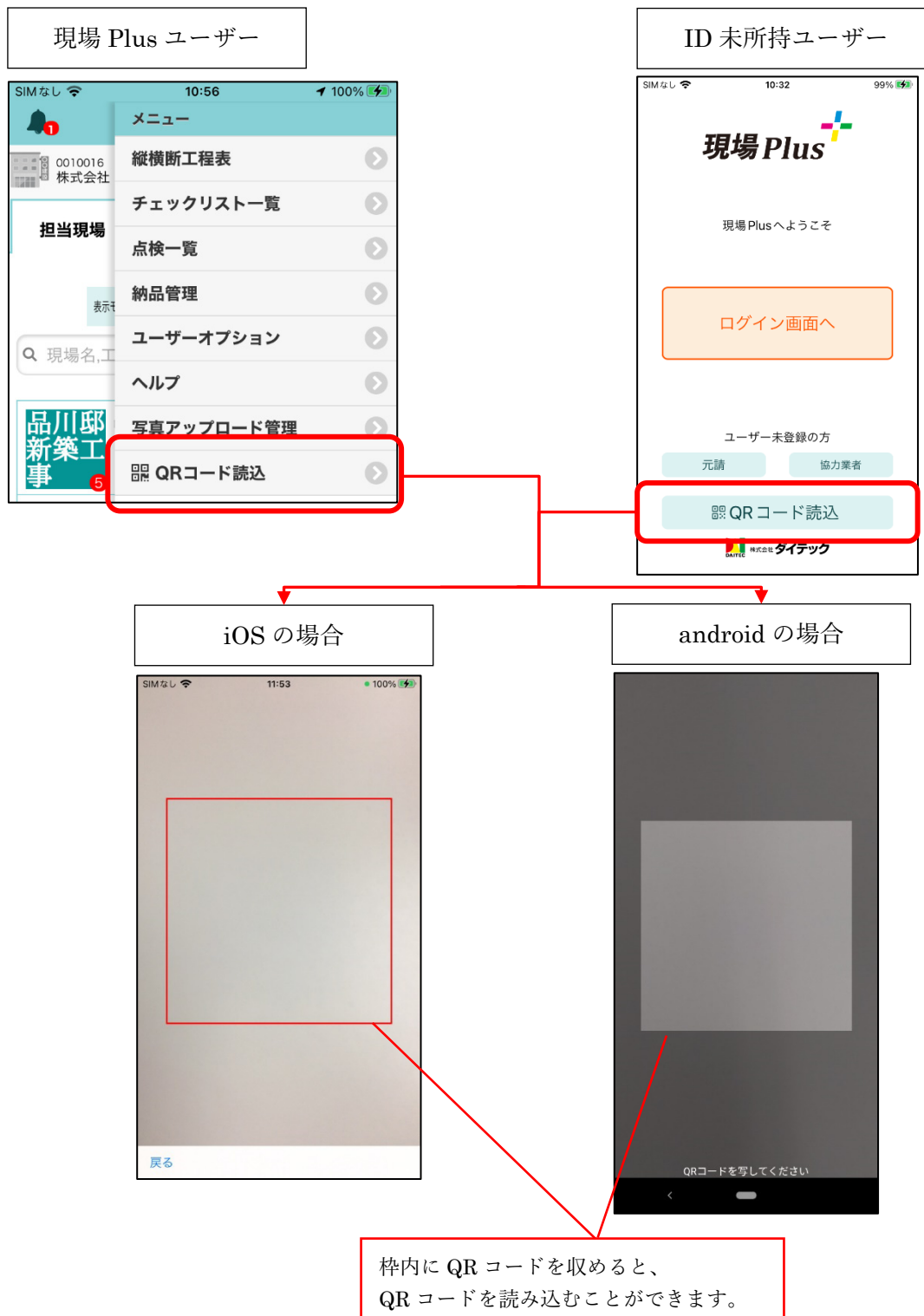
設定：写真のとき



## 6. その他更新

### 6-1 アプリ（最新バージョン 1.23.0300）

#### 6-1-1 QRコード読込に対応



- 現場 Plus アプリ内での QR コード読込に対応しました。  
「現場への入退場」など、現場 Plus に関わる QR コードを読み込むことができます。
- 現場 Plus の ID を所持していないユーザーも、QR コードを読み込むことができます。

以上

# 現場 *Plus*